

1.3t - 1.5t Teknik Özellikleri / Technical Specifications

1	Model / Basic Model		FBT13	FBT15
2	Kontrolör tipi/ Controller type		ZAPI AC	ZAPI AC
3	Kullanım şekli / Type of operation		Oturarak / Sitted on	Oturarak / Sitted on
4	Kapasite / Rated capacity	kg	1300	1500
5	Yük merkezi / Load centre	mm	600	600
6	Dingil mesafesi/ Wheelbase	mm	1764	2084
7	Ağırlık / Service weight	kg	6820	7635
8	Aksa binen yük ön/arka (yükülü) / Axle loading, laden front/rear	kg	6190 / 2432	7260 / 2852
9	Aksa binen yük ön/arka (yüksüz) / Axle loading, laden front/rear	kg	4693 / 3129	5287 / 3525
10	Teker ölçüsü ön (iç/dış) / Tyres size, front (outside/inside)		285 x 100 / 285 x 108	285 x 100 / 285 x 108
11	Teker ölçüsü arka / Tyres size, rear		400 x 160	400 x 160
12	Teker sayısı ön/arka x=sürüş tekeri / Tyres number front/rear x-drive wheel		2 ön, 2 arka x=1	2 ön, 2 arka x=1
13	Teker arası mesafe ön (dış) / Track width front (outside)	(b10) mm	1402	1402
14	Mast kapalı yükseklik / Lowered mast height	(h1)mm	2950	2950
15	Kaldırma yüksekliği / Lifting height	(h3) mm	5500	5500
16	Mast açık yükseklik / Extended mast height	(h4) mm	6110	6110
17	Kabin yüksekliği / Overhead load guard height	(h6) mm	2491	2491
18	Koltuk yüksekliği / Seat height	(h7) mm	1210	1210
19	Makine uzunluğu (yüksüz) / Overall length (unladen)	(l1) mm	3468	3788
20	Çatal uzunluğu / Length to face of forks	(l2) mm	3290	3578
21	Makine genişliği / Overall width	(b1/b2) mm	1580	1580
22	Çatal ölçüleri / Fork dimensions s/e/l	mm	1150x122x40	1150x122x40
23	Ayna genişliği / Fork carriage width	(b3) mm	880	880
24	Dıştan dışa çatal genişliği / Overall fork width	mm	845	845
25	Zemin açıklığı mast yüklüyen / Ground clearance, laden under mast	(m1) mm	90	90
26	Zemin açıklığı / Ground clearance, under chassis body min.	(m2) mm	90	90
27	Paletle çalışma koridor genişliği / Aisle width for pallet 1200x1200	mm	1600	1600
28	Dönme yarıçapı / Turning radius	(Wa) mm	2150	2469
29	Palet genişliği / Pallet width	(b12) mm	1200	1200
30	Palet uzunluğu / Pallet length	(l6) mm	1200	1200
31	Yürüyüş hızı (yükülü/yüksüz) / Traveling speed (laden/unladen)	km/ s	10	10
32	Kaldırma hızı (yükülü/yüksüz) / Lift speed (laden/unladen)	mm/sn	320 / 380	320 / 380
33	İniş hızı (yükülü/yüksüz) / Lowering speed (laden/unladen)	mm/sn	460 / 480	460 / 481
34	Fren / Service brake		hidrolik	hidrolik
35	Park Freni / Parking brake		elektrikli	elektrikli
36	Çatal dönme zamanı / Fork rotation time	180 °	8	8
37	Çatal dönme açısı / Fork rotation angle	°	180	180
38	Kaydırma süresi / Side shifter time	mm/s	150	150
39	Yürüyüş motoru / Drive motor	kW	10	10
40	Kaldırma motoru / Lift motor	kW	12	12
41	Akü / Battery voltage	V /Ah	80/500	80/700
42	Akü ağırlık / Battery weight	kg	1322	1877
43	Sürüş kontrol tipi / Type of drive control		AC power kontrol	AC power kontrol
44	Gürültü seviyesi / Sound level at driver's ear acc	dB (A)	73	73

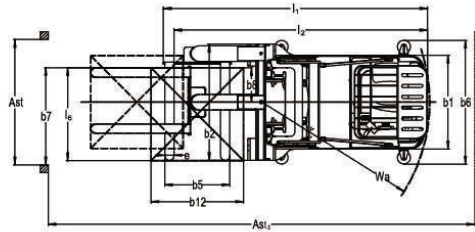
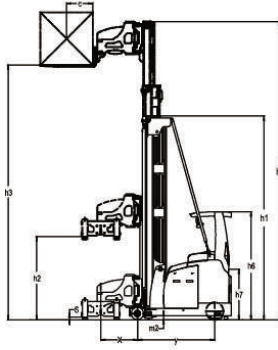
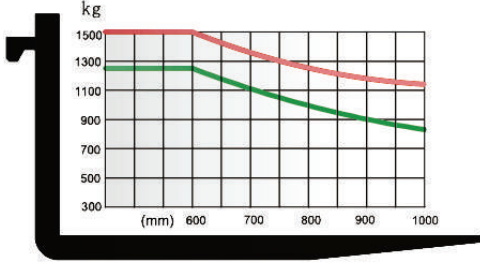
*Yukarıdaki bazı ölçüler mast yüksekliğine bağlı olarak değişiklik gösterebilir.



Elektrikli Dar Koridor Raf İstifleme

Electric Narrow Aisle Trucks

1.3t - 1.5t



0.7 - 0.5t 2 Kademeli Mast Seçenekleri / 0.7 - 0.5t wide view 2 Stage Mast

Kaldırma yüksekliği / Lift height	Model	Yük Merkezi (mm) / Load center (mm)	2500	3000	3500	4000	4500	5000	5500	6000	6500	7000
Uzatılmış mast yüksekliği / Extended mast height (mm) h4	FBT 13	600	3540	4040	4540	5090	5590	6090	6565	7065	7565	8065
	FBT 15	600	3540	4040	4540	5090	5590	6090	6565	7065	7565	8065
İndirilmiş mast yüksekliği / Mast lowered height (mm) h1	FBT 13	600	2294	2544	2794	3094	3344	3594	3819	4069	4319	4569
	FBT 15	600	2294	2544	2794	3094	3344	3594	3819	4069	4319	4569
Serbest kaldırma yüksekliği / free lifting height (mm) h2	FBT 13	600	0	0	0	0	0	0	0	0	0	0
	FBT 15	600	0	0	0	0	0	0	0	0	0	0
Kapasite / Load capacity (kg)	FBT 13	600	1300	1300	1300	1300	1150	1050	950	850	750	650
	FBT 15	600	1500	1500	1500	1500	1400	1050	1200	1100	1000	500
Mast ağırlığı / Mast weight (kg)	FBT 13	600	1732	1805	1828	2025	2098	2210	2442	2520	2598	2676
	FBT 15	600	1732	1805	1878	2025	2098	2210	2442	2520	2598	2676

0.7 - 0.5t 3 Kademeli Mast Seçenekleri / 0.7 - 0.5t wide view full free 3 Stage Mast

Kaldırma yüksekliği / Lift height	Model	Yük Merkezi / Load center (mm)	4000	4500	5000	5500	6000	6500	7000	7500	8000	8500	9000	9500	10000	10500	11000	11500	12000	12500	13000	
Uzatılmış mast yüksekliği / Extended mast height (mm) h4	FBT 13	600	/	/	/	6610	7105	7600	8095	8590	9085	9580	10075	10575	11070	-	-	-	-	-	-	-
	FBT 15	600	/	/	/	6610	7105	7600	8095	8590	9085	9580	10075	10575	11070	11565	12060	12555	13050	13545	14040	
İndirilmiş mast yüksekliği / Mast lowered height (mm) h1	FBT 13	600	/	/	/	2950	3115	3280	3445	3610	3775	3940	4105	4345	4510	-	-	-	5170	-	-	-
	FBT 15	600	/	/	/	2950	3115	3280	3445	3610	3775	3940	4105	4345	4510	4675	4840	5005	-	5335	5500	
Serbest kaldırma yüksekliği / free lifting height (mm) h2	FBT 13	600	/	/	/	1840	2010	2180	2350	2520	2690	2860	3030	3270	3440	-	-	-	4120	-	-	-
	FBT 15	600	/	/	/	1840	2010	2180	2350	2520	2690	2860	3030	3270	3440	3610	3780	3950	-	4290	4460	
Kapasite / Load capacity (kg)	FBT 13	600	/	/	/	1300	1300	1300	1300	1300	1100	950	800	650	500	-	-	-	650	-	-	-
	FBT 15	600	/	/	/	1500	1500	1500	1400	1320	1250	1170	1100	1020	950	870	800	720	-	580	500	
Mast ağırlığı / Mast weight (kg)	FBT 13	600	/	/	/	2745	2820	2935	3090	3185	3275	3360	3450	3660	3747	-	-	-	-	-	-	-
	FBT 15	600	/	/	/	2850	2925	3040	3195	3290	3390	3465	3555	3765	3852	3939	4026	4133	4200	4287	4371	

REACH TRUCK